

Basiswissen zu KI und Prompting für Büroservice

DI Hannes Fassold
JOANNEUM RESEARCH

20. Mai 2026, Online

Informationen vorab

- Anweisung an mich: Foto machen von Teams Bildschirm wo alle Teilnehmer angezeigt sind (Kacheln) und Sonja schicken)
- Mitschreiben (Abschreiben der Folien) NICHT notwendig !
 - Folien bekommt Ihr vor dem interaktiven Teil (letzter Teil des Workshops)
- Fragen bitte GLEICH stellen und nicht am Ende

KI Einführung mit Fokus auf „Generative KI“

Large Language Modelle (LLM) - Einführung

- KI Modelle für Texte
 - ChatGPT (GPT-5 / GPT5-Mini usw.), Gemini, Claude, Mistral, ...
- Anwendungsbereiche sind extrem vielfältig
 - Texte erzeugen (z.B. Aufsatz)
 - Texte zusammenfassen & umformulieren
 - Text übersetzen
 - Fragen beantworten („besseres Googlen“)
 - Code/Programme erzeugen
 - Bilder analysieren und erzeugen

contentSkip to site indexPoliticsSubscribeLog InSubscribeLog InToday's PaperAc

Who Criticized Trump PERSON in Texts, Is FiredImagePeter Strzok, a top F.B

investigation after his disparaging texts about President Trump PERSON were u

TimesBy Adam Goldman ORG and Michael S. SchmidtAug PERSON 13 c

PERSON, the F.B.I. GPE senior counterintelligence agent who disparaged Pri

oversee the Hillary Clinton PERSON email and Russia GPE investigations, h

said Monday DATE .Mr. Trump and his allies seized on the texts — exchanged

Lisa Page — in PERSON assailing the Russia GPE investigation as an illegit

DATE at the F.B.I. GPE to become one of its most experienced counterintellig

inquiry. Along with writing the texts, Mr. Strzok PERSON was accused of sending

F.B.I. GPE had been under immense political pressure by Mr. Trump PERSON

DATE from the staff of the special counsel, Robert S. Mueller III PERSON . Th

5

Erzeugen von Bildern & Video aus Texteingabe

portrait photo of a asia old warrior chief, tribal panther make up, blue on red, side profile, looking away, serious eyes, 50mm portrait photography, hard rim lighting



Luma Dream Machine - Output
Prompt: **A couple in traditional dress dancing a waltz on top of a mountain in the himalaya**



Risiken bei Large Language Models (LLMs)

■ „Halluzinieren“

- KI gibt unwahre Aussagen wider, aber in sehr „überzeugender“ Form →

■ Kein Wissen über neue Ereignisse

- Viele (Gratis-)LLMs sind mit Trainingsdaten gefüttert bis 2024
- ChatGPT (Gratis) macht aber jetzt schon Websuche wenn nötig

■ Bias / Geschlechter Stereotypen

■ Updates vom KI Modell (z.B. GPT-5)

- „Alte“ Prompts vielleicht nicht optimal

Prompt: **Erstelle Reiseplan für einen Tag in Kapfenstein**

16:00 - Erkundung des Ortes

- Spazieren Sie durch das Dorf Kapfenstein, besuchen Sie die örtliche Kirche und entdecken Sie die charmanten Straßen und Gebäude.

17:00 - Kaffeepause im örtlichen Café

- Machen Sie eine Pause in einem der örtlichen Cafés und genießen Sie einen Kaffee und Kuchen. Das Café „Konditorei Melchior“ ist sehr zu empfehlen.

Abend

← **Gibt es nicht !!**

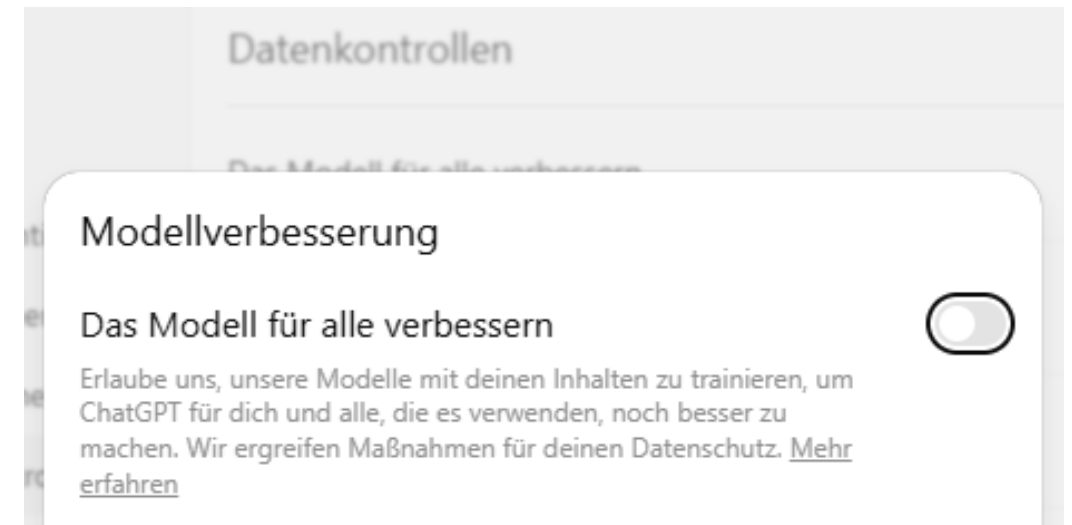
18:00 - Abendessen in einem Gasthaus

- Beenden Sie Ihren Tag mit einem Abendessen in einem der gemütlichen Gasthäuser in der Umgebung. Das Gasthaus „Kapfensteiner Kirchen“ ist sehr zu empfehlen.

Weitere Risiken bei Nutzung von LLMs / KI Tools

■ Verletzung von Datenschutz & DSGVO

- Gratis-Chatbots saugen Chatinhalt ab zum Verbessern (Trainieren) des KI Modells !
- Lässt sich ausschalten in ChatGPT (Einstellungen / Datenkontrollen)
- Personenbezogene Daten nur eingeben wenn das KI Tool DSGVO-konform ist
 - Die meisten Gratis KI-Tools sind es **nicht** !
 - ChatGPT ‚Business‘: OpenAI kann Auftragsverarbeitungs-Vertrag (AVV) abschliessen
 - DSGVO-konforme Tools zum Anonymisieren von Daten: anymize, CiB Pop, presidio, ...



Rechtliche Aspekte und “AI Act” der EU

- KI-generierte Inhalte (Bilder, Audio, Videos, Text)

KI-generiert

 - AI Act verlangt die eindeutige Kennzeichnung (z.B. Label „KI-generiert“) bei Veröffentlichung von KI-generierten Inhalten, **wenn diese Inhalte „täuschend echt“ wirken** (z.B. photorealistisch, mit realen Personen oder realen Orten)
 - Kennzeichnung bei Text nur nötig wenn Text automatisch veröffentlicht wurde, ohne Sichtung oder Überarbeitung durch einen Menschen
 - Urheberrecht (bei rein KI-generierten Inhalten) ist übrigens *nicht* möglich, da der Schöpfer kein Mensch ist ...

- Weitere Pflichten & Regelungen aus dem AI Act
 - Mitarbeiter die KI nutzen müssen „KI-Kompetenz“ nachweisen können (z.B. über erfolgreiche Absolvierung von entsprechenden Schulungen)
 - Für eigene Chatbots z.B. auf Unternehmens-Webseite: Benutzer muss klar sein dass er mit einer KI interagiert

ChatGPT Bezahlversion (Plus / Business)

- Kosten: 23 Euro (Plus) bzw. 26 Euro (Business) pro Person & Monat
- Unterschiede zur ChatGPT Gratisversion
 - Schaltet erst später von ‚GPT-5‘ zum schwächeren ‚GPT5-mini‘ Modell um
 - Höhere Limits für advanced Features wie Bildanalyse, Bildgenerierung, Analyse von Dateien usw.
 - Erzeugung von eigenen ‚custom GPTs‘ (mit eigenem Prompt, Dateien usw.) möglich
- Günstige Alternative: „Google Workspace Business Standard“ (~ 16 Euro)

Typische Meldungen von ChatGPT Gratis-Version nach einer gewissen Zeit be like ...



Gutes Prompting ist wichtig - aber nicht so einfach ...

- Guidelines für Prompts
 - Gutes Schema ist oft „**Rolle – Aufgabe – Format/Bedingung**“
- Internet Ressourcen
 - Promptvorlagen Webseiten
 - Z.B. „Awesome ChatGPT prompts“ →
 - godofprompt.ai
 - Viele Cheatsheets verfügbar
 - Google „ChatGPT cheatsheet [Job/Branche]“
 - „Prompt Cowboy“ zum Prompt verbessern

Act as a Product Manager

Contributed by: [@OriNachum](https://twitter.com/OriNachum)

Please acknowledge my following request. Please respond to me as a product manager. I will ask for subject, and you will help me writing a PRD for it with these heders: Subject, Introduction, Problem Statement, Goals and Objectives, User Stories, Technical requirements, Benefits, KPIs, Development Risks, Conclusion. Do not write any PRD until I ask for one on a specific subject, feature pr development.

PRD ... product requirements document

Beispiele für Promptvorlagen für “Writing” von godofprompt.ai

11

- Prompts sind auf <https://godofprompt.ai/prompts/category/writing>
- Wenn gewünscht (ist aber nicht notwendig), kann man sie auf Deutsch übersetzen (mit KI)

Enhance Writing Quality

Upgrade any writing instantly with this AI prompt, improving clarity, persuasiveness, conciseness, and professionalism while...




Writing

Proofreading

👁 303

Translate Papers to Other Languages

Translate academic texts accurately from English to other languages with this AI prompt, ensuring the original meaning and...




Writing

Academic Writing

👁 40

Create Terms of Service Agreements

Draft comprehensive terms of service with this ChatGPT mega-prompt, ensuring user rights, responsibilities, and legal protection...



Writing

Legal Writing

👁 99

Trick: KI bitten Fragen zu stellen zur Verbesserung der Antwort

Erstelle einen Reiseplan für eine Woche Urlaub in Tokio.

Stelle mir Fragen um deine Antwort zu verfeinern.



Optional dazufügen:
Erzeuge dann den verfeinerten Prompt.

mir 😊), brauche ich ein bisschen mehr von dir:

1. **Reisestil** – Magst du es eher entspannt (viel Zeit zum Schlendern & Genießen) oder vollgepackt (Tag 10 Programmpunkte)?
2. **Interessen** – Soll der Fokus mehr auf *Kultur & Geschichte* (Tempel, Museen), *Shopping & Mode* (Harajuku), *Natur & Erholung* (Parks, Tagesausflüge), *Foodie-Abenteuer* (Streetfood, Sushi, Rame Izakaya) oder *Popkultur* (Anime, Gaming, J-Pop) liegen?
3. **Tagesausflüge** – Möchtest du auch mal raus aus Tokio (z. B. nach Nikko, Kamakura oder Fuji)?
4. **Budget** – Lieber *low budget* (Streetfood, günstige Unterkünfte), *mid range* (Mix aus allem) oder *high end* (Sternrestaurants, Rooftop-Bars, exklusive Hotels)?
5. **Reisezeit** – Weißt du schon, in welcher Jahreszeit du gehst? (Frühling = Kirschblüten, Sommer = Festivals, Herbst = bunte Blätter, Winter = Illuminationen).

👉 Wenn du mir das verrätst, male ich dir einen detaillierten 7-Tage-Plan, fast wie ein kleines Dreh

Adaptieren von Texten mit KI (Erweitern, Kürzen, Zusammenfassen ...)

- Text erstellen (z.B. Artikel, Blog post, Facebook Posting, ...)
- „Schreibe einen **[Artikel / ...]** über **[Thema]** im Umfang von **[einer Seite / zwei Absätze / ...]**“
- Text zusammenfassen
- „Fasse den Text in **[einem Absatz / 5 Bulletpoints / drei Sätze / 100 Wörter / ...]** zusammen und behalte die Perspektive bei: **[Text]**“
- Text kürzen
- „Kürze den Text auf **[die Hälfte / 80 % / ...]**: **[Text]**“
- Text erweitern (und optional einen Aspekt stärker hervorheben)
- „Erweitere den Text um **[ein Drittel / 25 % / ...]** und betone den Aspekt **[Thema]**: **[Text]**“
- Sprachstil ändern
- „Schreibe den Text in einem **[emotionalen / nüchternen / Tschechow / ...]** Stil um: **[Text]**“

KI für Büroservice - Anwendungen und Tools

Automatische Dokumentenverarbeitung

- Blumatix / Rossum / Robodocxs / Parashift / Workist / natif.ai...
- Automatische Erkennung des Dokumententyps (Rechnung / Lieferschein / ...)
- KI-basierte Erfassung der Kerninhalte des Dokuments
 - Z.B. für Rechnung: Rechnungsnummer, Leistungsbeschreibung, Zahlungsbedingungen, ...
- Integration in ERP System
 - Erfasste Daten können automatisch weitergeleitet werden z.B. an FIBU / SAP System



Demo Chat: Dokument auswerten (z.B. Rechnung) mit ChatGPT / ChatPDF

- Chat link (zum Durchgehen): <https://chatgpt.com/share/68ae05ac-26cc-8013-8855-fab19eb3c12b>

Rechnung

Rechnungs-Nr.: **M1675**
Auftrags-Nr.: **O1727**

**Nach § 19 Abs. 1 UStG wird
keine Umsatzsteuer berechnet.**

Die Rechnung ist sofort fällig.

Wir bedanken uns für die gute Zusammenarbeit und stellen Ihnen wie vereinbart folgende Positionen in Rechnung



Pos.	Art-Nr.	Bezeichnung	Menge	Einheit	Preis/Einh. (€)	Gesamt (€)
1	B-3025-078	B-3025, Farbe Grün Musterartikel	1,00	Stk.	47,00	47,00
2	B-0050-050	B-0050, Farbe Blau Musterartikel ABC	2,00	Stk.	36,00	72,00
3	A-0086-007	A-0086, Antik-Look Musterartikel	1,00	Stk.	56,00	56,00
3	V-13kg	Versand und Verpackung	1,00	Stk.	11,99	11,99

Rechnungsbetrag € 186,99

KI-basierte Extraktion von Inhalten aus Formularen (z.B. für Abrechnung Dienstreise)

- AI Tools zur PDF Analyse
 - Z.b. AskForPDF, Pro version
 - 'GPT-4' Modell
 - Extraktion der Kerninhalte
 - Für Verbuchung im SAP



Datum	ab Uhrzeit	Ort, Flughafen, Bahnhof, Grenze	an Ortszeit	Ort, Flughafen, Bahnhof, Grenze	Verkehrsmittel Flug.-Nr., Flugklasse, Bahn, Schlafwagen, PKW, km-Angabe, Mitreisende PKW, Lenkzeiten für Firmenfahrzeug, usw.
16.4.2012	14:00	Graz	15:25	Frankfurt	Flug LH 1263
16.4.2012	16:45	Frankfurt	17:40	Brüssel	Flug LH 1016
21.4.2012	9:20	Brüssel	10:30	Frankfurt	Flug LH 1007
21.4.2012	12:10	Frankfurt	13:25	Graz	Flug LH 1262

Auszug aus Reiseabrechnung Formular

HF

Extrahiere mir alle Reisebewegungen getrennt für Hin- und Rückreise



Hinreise

- **Datum:** 16.4.2012
 - **Ab Uhrzeit:** 14:00
 - **Ort:** Graz
 - **An Ortszeit:** 15:25
 - **Ort:** Frankfurt
 - **Verkehrsmittel:** Flug LH 1263
- **Datum:** 16.4.2012
 - **Ab Uhrzeit:** 16:45
 - **Ort:** Frankfurt
 - **An Ortszeit:** 17:40
 - **Ort:** Brüssel
 - **Verkehrsmittel:** Flug LH 1016

Rückreise

- **Datum:** 21.4.2012
 - **Ab Uhrzeit:** 9:20

HF

Was war der Reisezweck ?



Der Reisezweck war ein Vortrag mit dem Titel "Real-time video breakup detection for multiple HD video streams on a single G... der Konferenz "SPIE Photonics Europe" in Brüssel, Belgien 1.

F

Welche Verkehrsmittel wurden benutzt (aus Auswahl: Flugzeug, Zug, Schiff, U-Boot, Raumschiff, fliegender Teppich) ?



Die verwendeten Verkehrsmittel in den bereitgestellten Dokumenten waren Flugzeug und Zug. Es wurden keine anderen Verkehrsmittel wie Schiff, U-Boot, Raumschiff oder fliegender Teppich genutzt 11.

Generieren von Excel Makros / Formeln mit KI

- Erstelltes Makro funktioniert auf Anhieb
- Versuch Erweiterung: “Gruppierere die Zeilen nach Kontenklasse, mit einer Zeile Abstand“
 - Mit Gratisversion ChatGPT hab ich nicht geschafft
 - Mit „gpt5-high“ Modell auf LMArena ist es gegangen !
- Excel Formeln erstellen geht auch natürlich

Erstelle ein Excel Makro zum Importieren einer Datei mit Buchungssätzen im DATEV Format. Die Buchungssätze sollten in der Excel Tabelle eingefügt werden, eine Zeile pro Buchung. Kopfzeilen Text bitte fett und in blau.

	A	B	C	D	E
1	Buchungstext	Konto	Gegenkonto	Belegdatum	Betrag
2	Wareneinkauf	3400	1200	01.01.2025	1000,00
3	Miete	4210	1200	02.01.2025	2000,00
4	Erlöse Inland	8400	1000	03.01.2025	-1500,00
5	Telefonkosten	4900	1200	04.01.2025	300,00
6	Bankgebühren	4970	1200	05.01.2025	50,00
7	Erlöse Inland	8120	1000	06.01.2025	-2500,00

Demo Chat: Social Media Beitrag erstellen (Text + Bild erstellen / verändern) mit ChatGPT

- Chat link (zum Durchgehen): <https://chatgpt.com/share/68accc4f-69ec-8013-bac9-bb00045d159c>

Tweet 1 – Teaser (Aufmerksamkeit schaffen):

🍁 Herbst ruft nach *Kontrasten!*

Ecru + Indigo = unser Geheimrezept für den coolsten Übergangs-Look.

#LaModaNova #HerbstStyle

Tweet 2 – Produkt im Fokus (USP hervorheben):


Utility trifft Eleganz:

👜 4 Taschen, klarer Schnitt

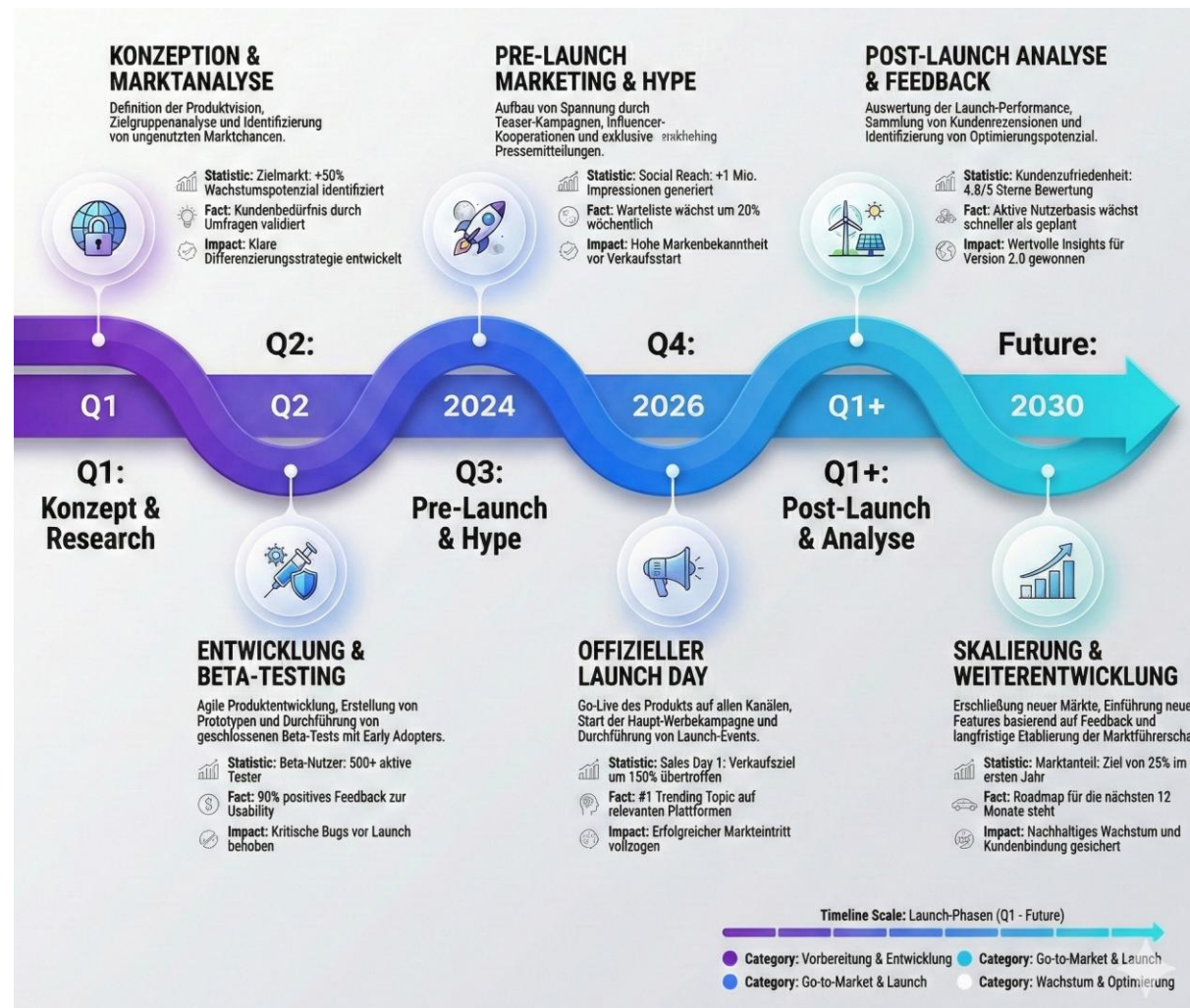
👕 Denim in tiefem Indigo

🔥 Feminine Power im Herbst/Winter-Set

#NewIn #ItalianDesign #LaModaNova



High-End Graphiken erstellen mit “Nano Banana Pro” Modell (Google Gemini 3 Pro)



Input



Output

Show this exact product in 4 lifestyle scenes:

- 1) On a minimalist home office desk with a MacBook and coffee.
- 2) Inside a gym bag with a towel and water bottle.
- 3) On a restaurant table with wine glasses and candlelight.
- 4) In an open backpack on a forest hiking trail.

Keep the product IDENTICAL in every image: same angle, same materials, s

KI Assistenten für Kundenservice

■ fonio.ai

- KI-Telefonassistent für First-Level Support, Terminvereinbarung, ...
- Integration mit CRM System & Kalender
- DSGVO-konform
- Versteht er Stoansteirisch ?

■ Andere Tools

- Parloa, Deepsearch, Leaping AI, ...
- Novomind hat auch Chatbots etc.

KI-Assistent „Susi“ (SIMPEX Medizinmöbel)

Lösung

Susi übernimmt alle Anrufe rund um die Uhr, nutzt unsere Wissensdatenbank für Produkt- und Beratungsfragen und bucht freie Termine. Komplexe Fälle leitet sie an die richtige Abteilung weiter – mit Gesprächstranskript. Dank Pre-Call-API hat Susi schon vor dem »Hallo« Kundendaten wie Kaufhistorie und offene Tickets parat. So bleiben Antworten persönlich.

Automatische Erstellung von Notizen und Zusammenfassung von Telcos & Meetings

- Tools: **MS Copilot**, *Sally AI*, *Leexi AI*, *Sembly AI*, *Read AI*, *otter.ai*, *fathom.ai*, ...

Die Besprechung begann mit einer kurzen Begrüßung der Teilnehmer.

Es wurde festgestellt, dass Julian nicht anwesend war und dass die Disk Probleme mit LinkedIn-Kampagnen und die Synchronisation des Business den Retargeting-Kampagnen auf LinkedIn, die als "nicht bereitgestellt" an

Es wurde ein Ticket eröffnet, um Feedback zu erhalten. Speaker 3 stellte möglicherweise an fehlenden Zugriffsrechten im Business Manager lag. Situation zu klären. Speaker 2 erklärte, dass die Sichtbarkeit der Kampagnen synchronisiert ist.

Es wurde festgestellt, dass zwei ehemalige Mitarbeiter möglicherweise in den Kampagnen führte. Speaker 2 äußerte Bedenken, dass diese Mitarbeiter

Key Points

▶ The website structure is being revised 05:45

▶ The H2 headings on the website will be optimized for SEO 13:39

Decisions











































































▶ The website should go live by November 29:11

▶ The CMO must approve the page before it goes live 31:26

Tasks


▶ Collect feedback on the subpages  Josh Belling

The Top 50 Gen AI Web Products, by Unique Monthly Visits

1.  ChatGPT 	11.  removebg 	21.  ElevenLabs 	31.  manus	41.  replit 
2.  Gemini 	12.  Doubao	22.  Hugging Face	32.  CIVITAI 	42.  candy.ai
3.  deepseek 	13.  NotebookLM 	23.  Lovable 	33.  KlingAI 	43.  JuicyChat
4.  Grok 	14.  SPICYCHAT.AI 	24.  Crushon AI	34.  cutout.pro	44.  VEED
5.  character.ai	15.  SUNO 	25.  GAMMA	35.  Adot	45.  Hailuo AI
6.  perplexity 	16.  QuillBot	26.  CURSOR 	36.  DeepAI	46.  Meta AI
7.  Claude 	17.  Kimi 	27.  Pixelcut	37.  Poe 	47.  Remaker 
8.  JanitorAI	18.  PolyBuzz	28.  Midjourney 	38.  ZeroGPT	48.  JOI
9.  Quark	19.  SEARTECH.AI	29.  TurboScribe	39.  Google Labs	49.  Monica
10.  Google AI Studio 	20.  Qwen3 	30.  Photoroom 	40.  Leonardo.AI 	50.  ourdream.ai

Live Demos

Live Demo - Chatbot

- Gratis Chatbots (im Browser)
 - **Aufpassen mit euren Eingabe-Daten (keine personenbezogenen Daten, ...) !!**
 - Bing Chat (in Edge browser – rechts oben das  Icon)
 - **ChatGPT, Gemini** (Google) bzw. Claude (Anthropic) oder Le Chat (Mistral)
 - „LMArena“ bietet viele KI Modelle zur Auswahl (zum Vergleichen)
 - <https://lmarena.ai/> (statt „Battle Mode“ auf „Direct“ gehen)
 - Leaderboard der KI Modelle für Text - siehe <https://lmarena.ai/leaderboard/text>
 - Google AI Studio
 - https://aistudio.google.com/prompts/new_chat
 - Nvidia Chat
 - <https://build.nvidia.com/moonshotai/kimi-k2-instruct> (Kimi-K2 Modell)

Live Demo - Erzeugen von Bildern / Videos

- Gratisfertools für Bilder generieren & editieren
 - Direkt in ChatGPT - verwendet „DALL-E“ Modell
 - **Leonardo.AI** bietet Auswahl aus Modellen
 - 3 (Gratis-)Bilder pro Tag mit „Nano Banana“ Modell
 - <https://app.leonardo.ai/>
 - Google AI Studio (auf ‚Generate Media‘ gehen)
 - Kann *Video* auch (wird auf Google Drive gespeichert) !
 - Kling.AI Webseite kann auch Videos
 - <https://kling.ai/app/omni/new>
 - 1 Video gratis *pro Monat*





Bild generiert mit Leonardo.AI,
„Nano Banana“ Modell

Interaktive Übungen

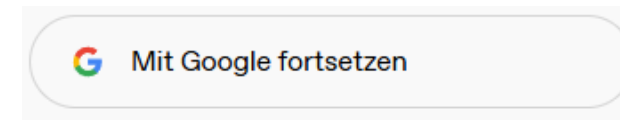
Vorbereitungen von Eurer Seite - bitte jetzt machen

- **Ihr bekommt das ZIP mit Präsentation jetzt via Teams Chat**
- Geht's auf meine Seite
 - Iss daham auf ai-learnfromexperts.com → 
 - Rechts oben auf "Mehr Information" gehen
 - Links auf "Inhalte" gehen (unterhalb von 'Referenzen') und auf "DIH Süd"
 - Hyperlink auswählen mit heutigem Datum und Veranstaltungsnamen
 - ZIP Datei runterladen und extrahieren (Passwort für ZIP: "2020")
 - Inhalt der ZIP Datei
 - Diese Präsentation – Gleich öffnen auf Eurem Notebook mit Powerpoint !
 - Evtl. Zusätzliche Dokumente – diese fürs erste nicht öffnen

Kurzer Crash-Kurs ChatGPT - bitte jetzt einloggen

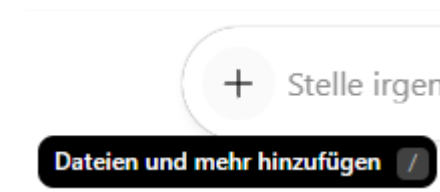
Webseite & Einloggen

- <https://chatgpt.com>
- Anmelden z.B. mit seinem Gmail account
- Browser Fenster nicht zu schmal machen, sonst ist die graue Leiste links nicht sichtbar !



Arbeiten im Chatbot

- **Zeilenumbruch** im eigenen Prompt erzeugen mit
 - Wird oft gebraucht, z.B. für Prompt "Fasse folgenden Text zusammen: <TEXT>"
- Dateien hochladen mit Klick auf "+"



Interaktive Übung „Freestyle“

30

- Ausprobieren von **1-2 Aufgaben Eurer Wahl** (circa 30-40 Minuten Zeit)
- Einige Vorschläge von mir (siehe auch meine Folien dazu)
 - Chat mit Dokumenten in ChatGPT / Gemini / NotebookLM etc.
 - Dokumente auswerten (so wie im Demo-Chat, Muster-Rechnung ist im ZIP file)
 - Texte erzeugen / überarbeiten / zusammenfassen
 - ‘Promptvorlagen für ‘Writing’ (oder andere) ausprobieren von <https://godofprompt.ai>
 - Bilder generieren / editieren (mit ChatGPT, Gemini / Nano Banana oder Leonardo.AI)
 - Social Media Beitrag (Text & Bilder) erstellen,
 - Ein Video erzeugen mit Kling.AI (<https://kling.ai/app/omni/new>)



***Reflexion – Wie ist es euch
ergangen in den
interaktiven Übungen ?***

Digitalisierung für KMU möglich machen.

Informationsveranstaltungen * Workshops * Digitale Innovation

DER DIGITAL INNOVATION HUB SÜD ALS
KOSTENLOSES SERVICE FÜR KMU

www.dih-sued.at/Veranstaltungen



Unsere Veranstaltungen